

**ANEXO B**  
**QUESTIONÁRIO**  
**LOA 2024**

**Câmara Municipal**  
**de Itapeva**



# **INTRODUÇÃO**

**De 25 de julho a 31 de agosto de 2023 foi disponibilizado no site do Legislativo Itapevense um questionário aberto para respostas dos cidadãos de Itapeva.**

**Foram elaboradas perguntas relacionadas ao que as pessoas entendem como as prioridades da cidade para elaboração da LOA 2024.**



# INTRODUÇÃO

Além disso, perguntou-se sobre o melhor horário para as Audiências Públicas, a faixa etária, o bairro e a escolaridade de quem participou.

Foram 309 respostas ao questionário.

Não foram relatados problemas no acesso ou no preenchimento do questionário.



# INTRODUÇÃO

**Divulgou-se periodicamente nas redes sociais do Legislativo o endereço para acesso ao questionário.**

**Era permitida apenas uma resposta por e-mail informado.**

**O endereço do questionário era:**  
<https://www.itapeva.sp.leg.br/questionario/loa>

**Foram propostas as seguintes perguntas:**



# QUESTÕES

## 1. PRIORIDADE Nº 1 PARA 2024

1.1 Selecione a prioridade dentro do tema

## 2. PRIORIDADE Nº 2 PARA 2024

2.1 Selecione a prioridade dentro do tema

3. Na sua opinião, qual o melhor período para a população participar das audiências públicas sobre orçamento na Câmara?



# QUESTÕES

4. Além deste questionário, você tem alguma sugestão que estimule ou facilite a população a participar do planejamento orçamentário do município de Itapeva? Ficaremos satisfeitos em saber sua opinião.
5. Qual a sua idade?
6. Qual o nível de Escolaridade?
7. Em qual bairro de Itapeva você mora?



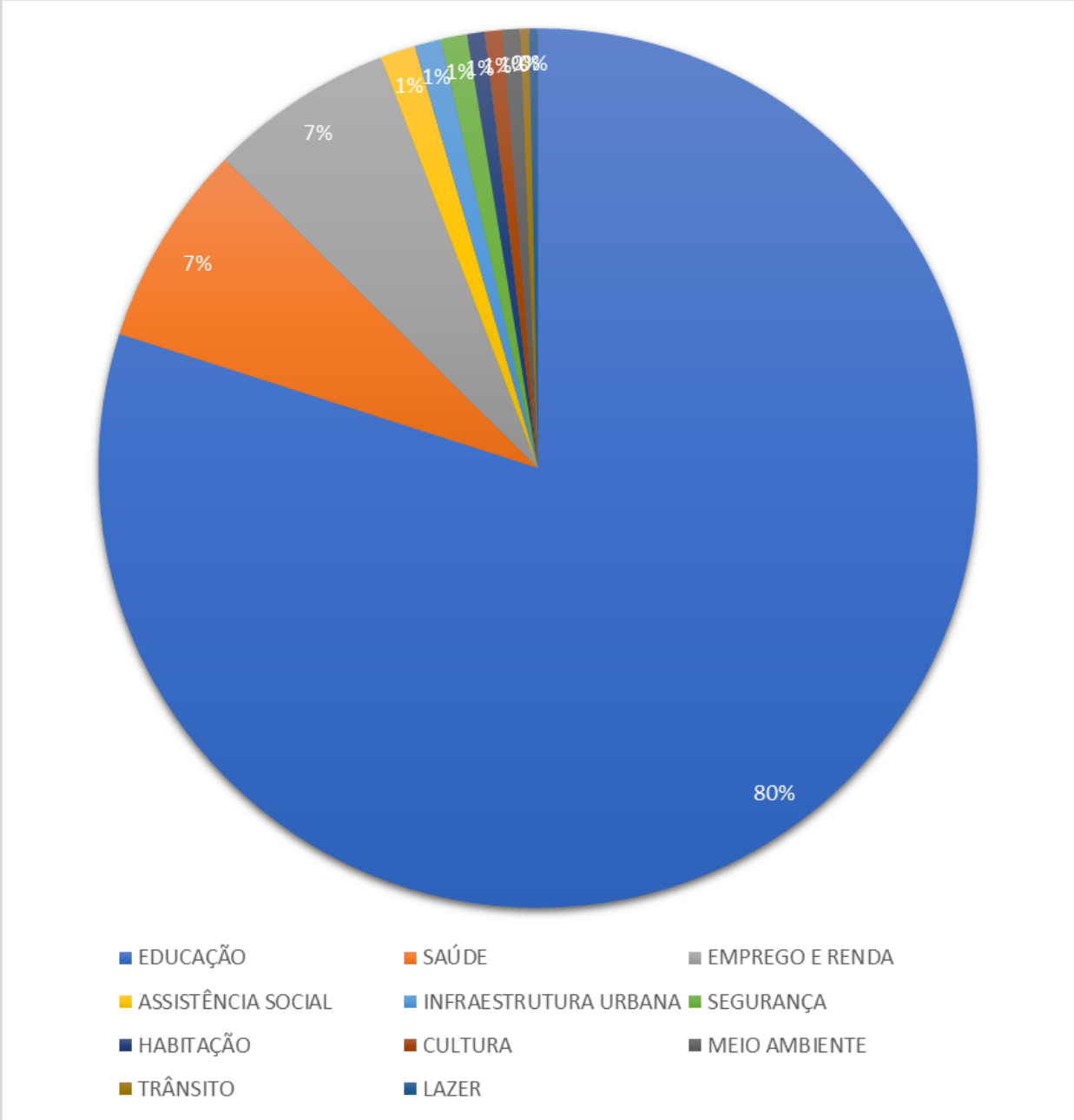
# 1. PRIORIDADE Nº1 PARA 2024

Item de resposta única

Opção	Total	%
EDUCAÇÃO	247	80%
SAÚDE	23	7%
EMPREGO E RENDA	21	7%
ASSISTÊNCIA SOCIAL	4	1%
INFRAESTRUTURA URBANA	3	1%
SEGURANÇA	3	1%
HABITAÇÃO	2	1%
CULTURA	2	1%
MEIO AMBIENTE	2	1%
TRÂNSITO	1	0%
LAZER	1	0%
<b>Total</b>	<b>309</b>	<b>100%</b>



# 1. PRIORIDADE Nº1 PARA 2024





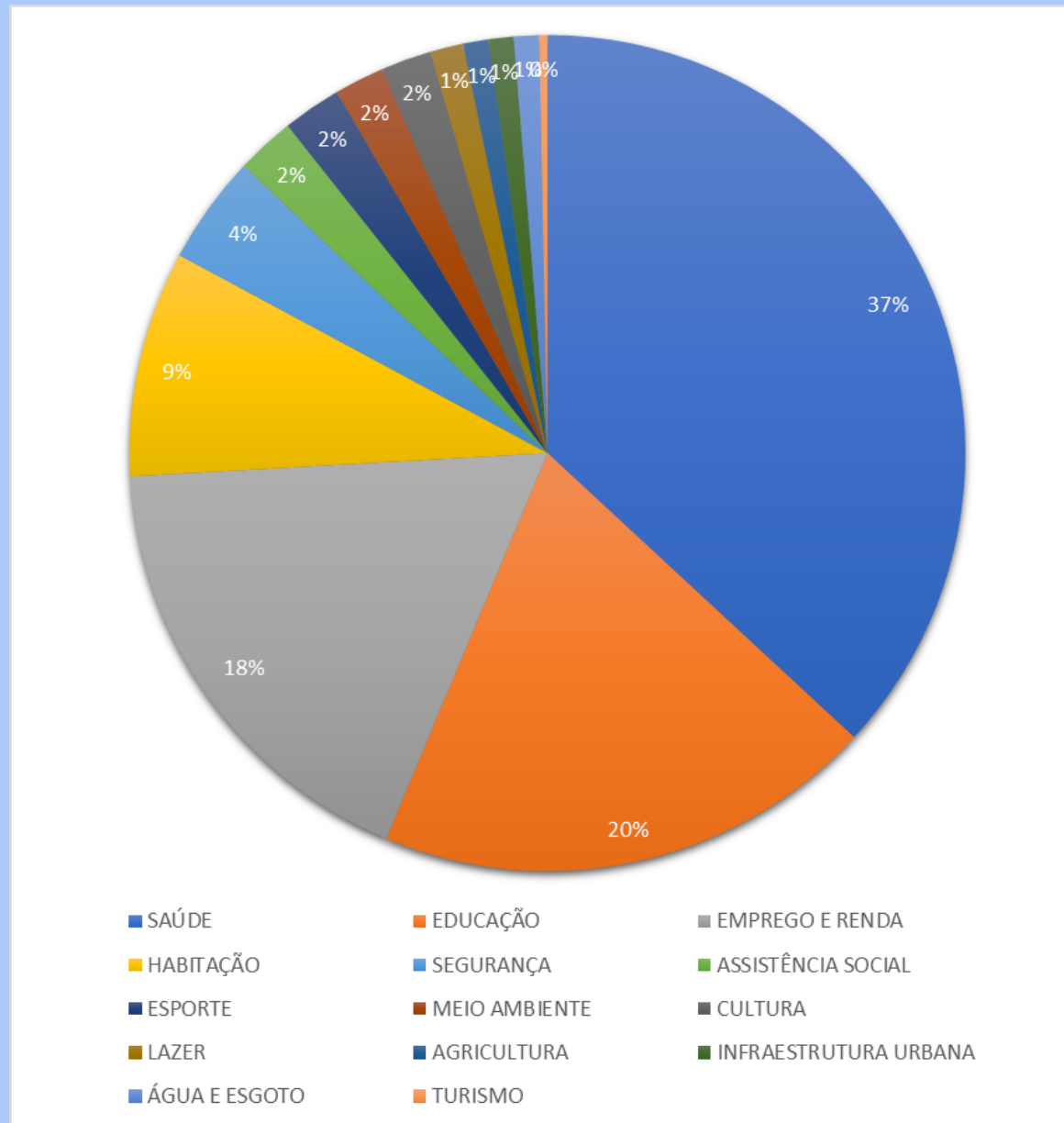
## 2. PRIORIDADE Nº2 PARA 2024

Item de resposta única

Opção	Total	%
SAÚDE	114	37%
EDUCAÇÃO	60	19%
EMPREGO E RENDA	55	18%
HABITAÇÃO	27	9%
SEGURANÇA	13	4%
ASSISTÊNCIA SOCIAL	7	2%
ESPORTE	7	2%
MEIO AMBIENTE	6	2%
CULTURA	6	2%
LAZER	4	1%
AGRICULTURA	3	1%
INFRAESTRUTURA URBANA	3	1%
ÁGUA E ESGOTO	3	1%
TURISMO	1	0%
<b>Total</b>	<b>309</b>	<b>100%</b>



## 2. PRIORIDADE Nº2 PARA 2024



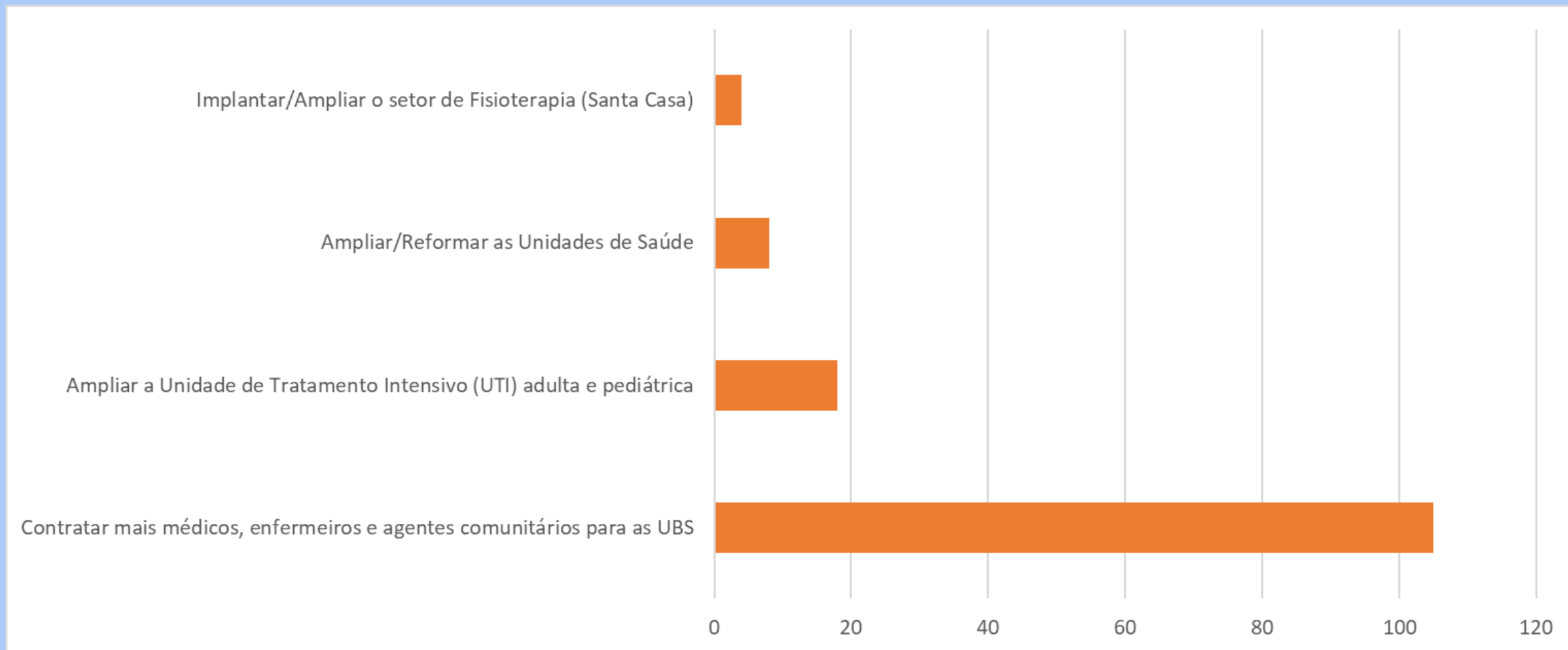
# SELECIONE A PRIORIDADE DENTRO DA SAÚDE

Subitem da questão 01  
ou 02, a depender a da  
resposta da primeira.

Opção	Total
Contratar mais médicos, enfermeiros e agentes comunitários para as UBS	105
Ampliar a Unidade de Tratamento Intensivo (UTI) adulta e pediátrica	18
Ampliar/Reformar as Unidades de Saúde	8
Implantar/Ampliar o setor de Fisioterapia (Santa Casa)	4
<b>Total</b>	<b>135</b>



# SELECIONE A PRIORIDADE DENTRO DA SAÚDE



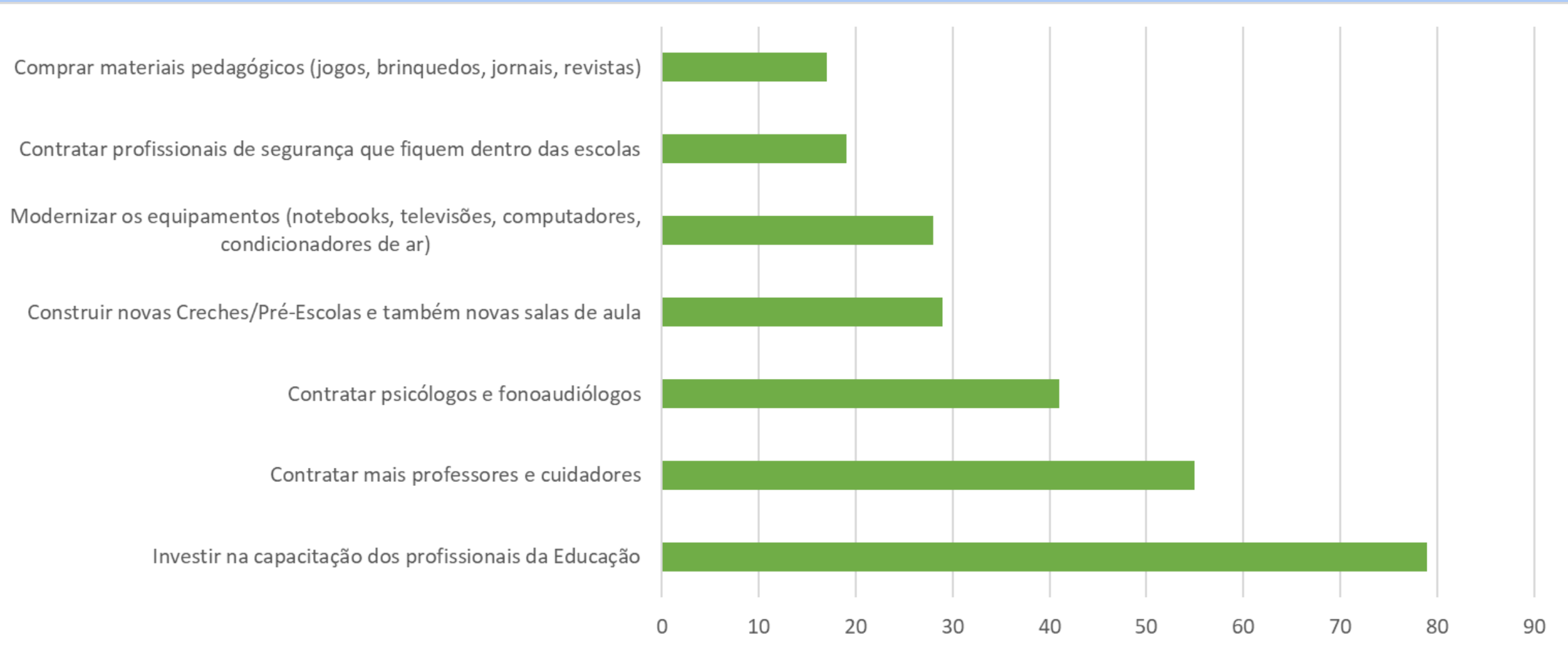
# SELECIONE A PRIORIDADE DENTRO DA EDUCAÇÃO

Subitem da questão 01  
ou 02, a depender a da  
resposta da primeira.

Opção	Total
Investir na capacitação dos profissionais da Educação	79
Contratar mais professores e cuidadores	55
Contratar psicólogos e fonoaudiólogos	41
Construir novas Creches/Pré-Escolas e também novas salas de aula	29
Modernizar os equipamentos (notebooks, televisões, computadores, condicionadores de ar)	28
Contratar profissionais de segurança que fiquem dentro das escolas	19
Comprar materiais pedagógicos (jogos, brinquedos, jornais, revistas)	17
<b>Total</b>	<b>268</b>



# SELECIONE A PRIORIDADE DENTRO DA EDUCAÇÃO



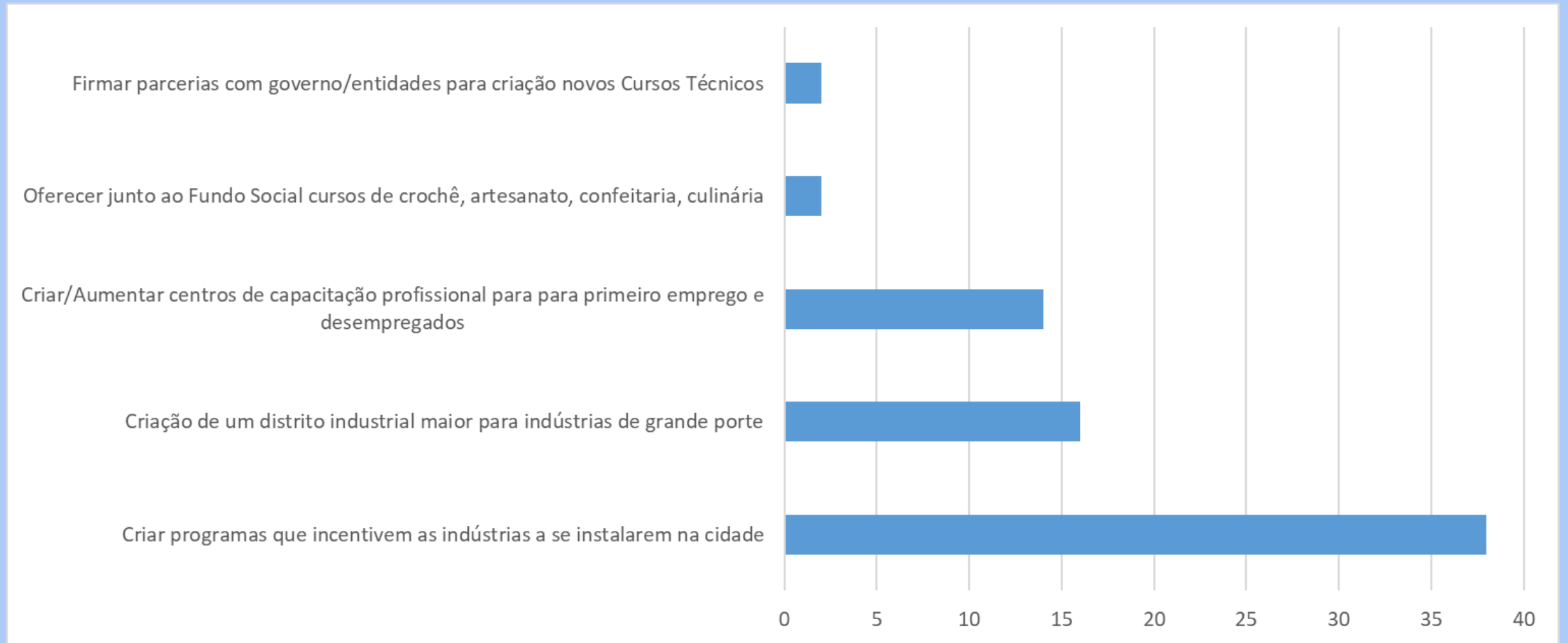
# SELECIONE A PRIORIDADE DENTRO DE EMPREGO E RENDA

Subitem da questão 01  
ou 02, a depender a da  
resposta da primeira.

Opção	Total
Criar programas que incentivem as indústrias a se instalarem na cidade	38
Criação de um distrito industrial maior para indústrias de grande porte	16
Criar/Aumentar centros de capacitação profissional para para primeiro emprego e desempregados	14
Oferecer junto ao Fundo Social cursos de crochê, artesanato, confeitaria, culinária	2
Firmar parcerias com governo/entidades para criação novos Cursos Técnicos	2
<b>Total</b>	<b>72</b>



# SELECIONE A PRIORIDADE DENTRO DE EMPREGO E RENDA





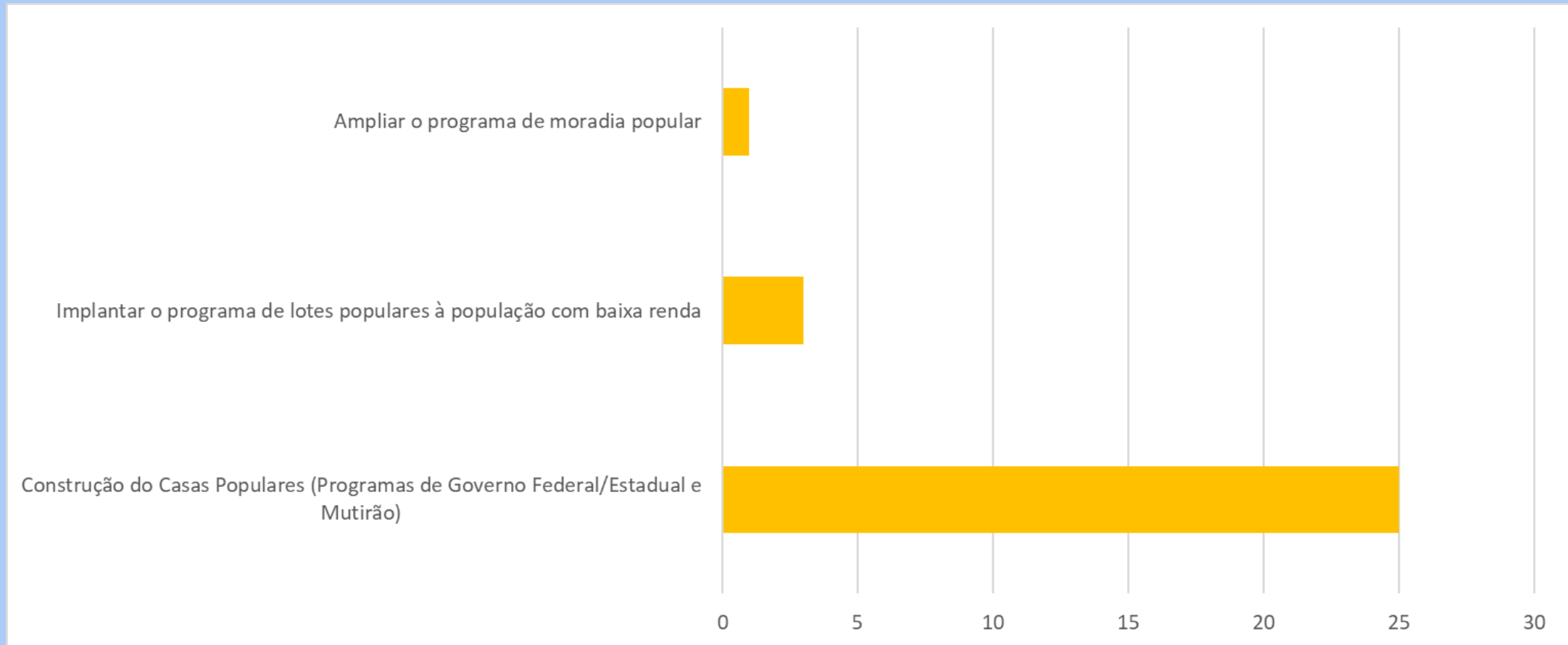
# SELECIONE A PRIORIDADE DENTRO DA HABITAÇÃO

Subitem da questão 01  
ou 02, a depender a da  
resposta da primeira.

Opção	Total
Construção do Casas Populares (Programas de Governo Federal/Estadual e Mutirão)	25
Implantar o programa de lotes populares à população com baixa renda	3
Ampliar o programa de moradia popular	1
<b>Total</b>	<b>29</b>



# SELECIONE A PRIORIDADE DENTRO DA HABITAÇÃO



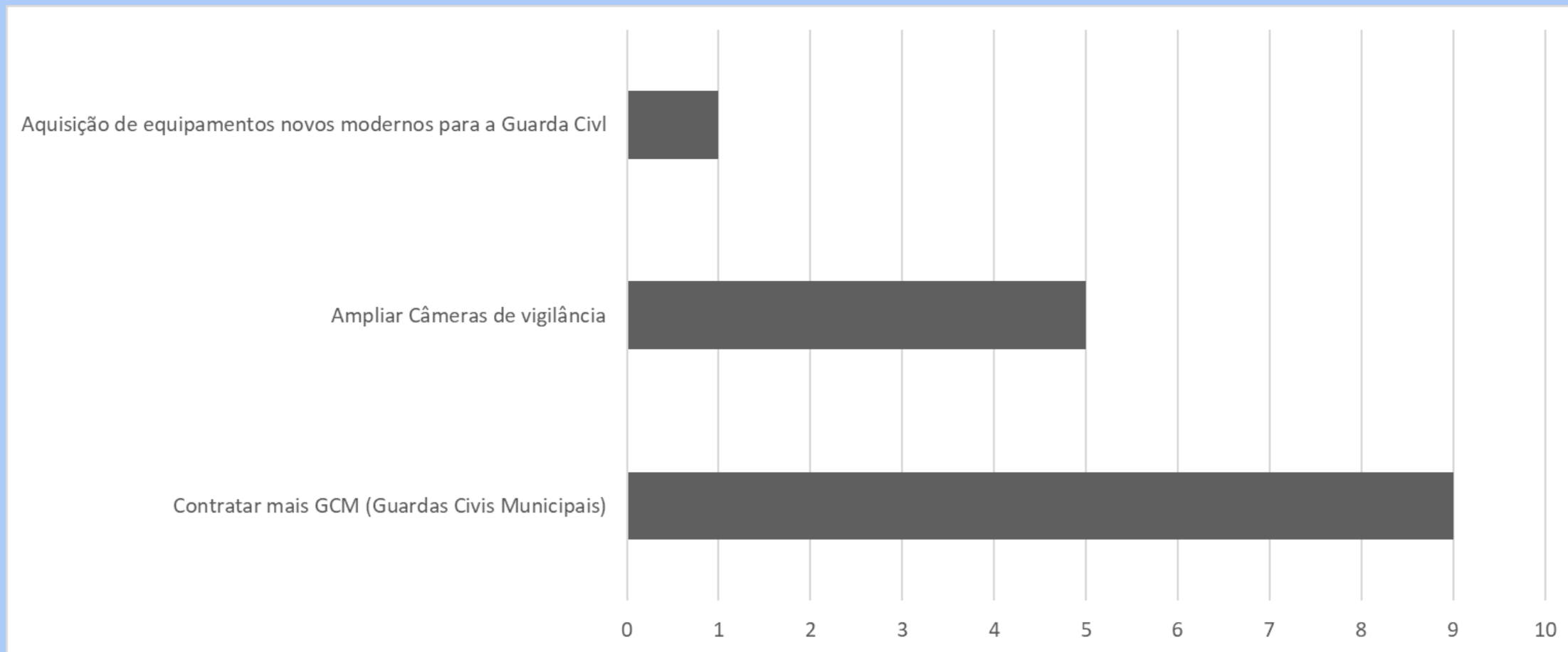
# SELECIONE A PRIORIDADE NA SEGURANÇA

Subitem da questão 01  
ou 02, a depender a da  
resposta da primeira.

Opção	Total
Construção do Casas Populares (Programas de Governo Federal/Estadual e Mutirão)	25
Implantar o programa de lotes populares à população com baixa renda	3
Ampliar o programa de moradia popular	1
<b>Total</b>	<b>29</b>



# SELECIONE A PRIORIDADE DENTRO DA SEGURANÇA



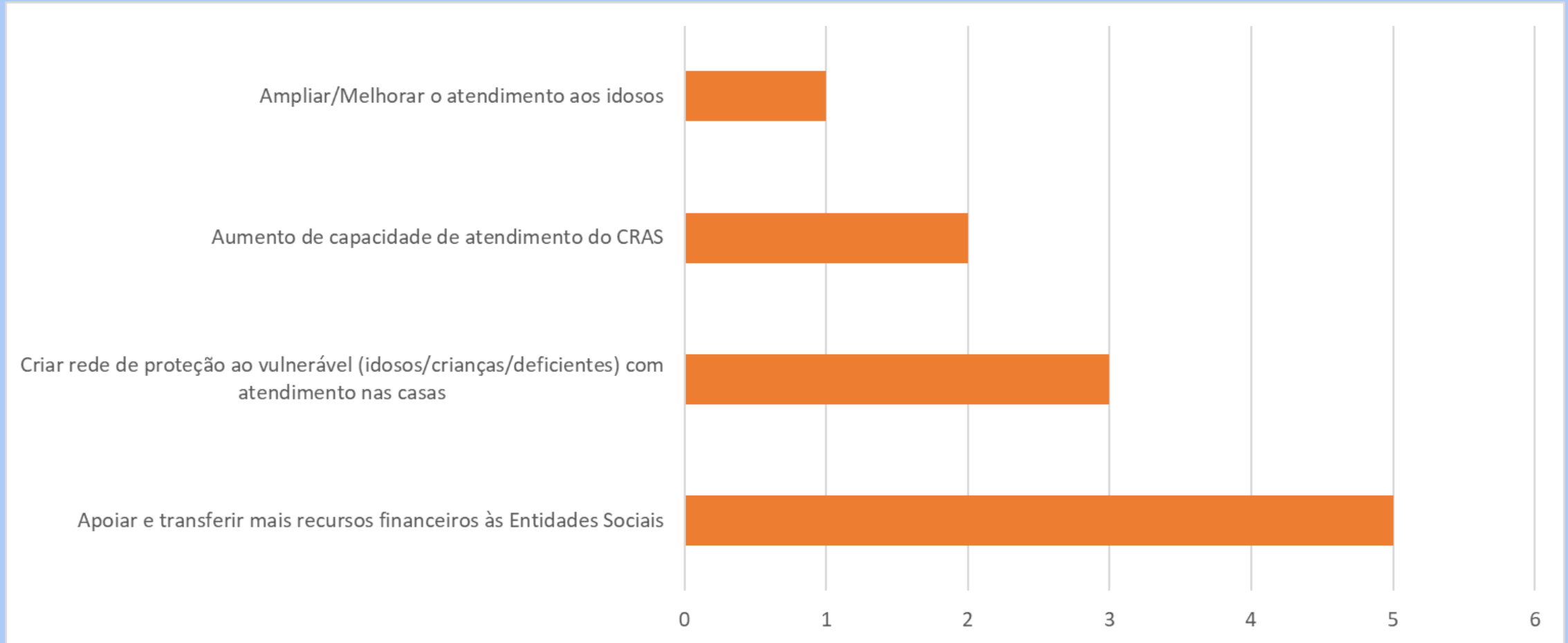
# SELECIONE A PRIORIDADE NA ASSISTÊNCIA SOCIAL

Subitem da questão 01  
ou 02, a depender a da  
resposta da primeira.

Opção	Total
Apoiar e transferir mais recursos financeiros às Entidades Sociais	5
Criar rede de proteção ao vulnerável (idosos/crianças/deficientes) com atendimento nas casas	3
Aumento de capacidade de atendimento do CRAS	2
Ampliar/Melhorar o atendimento aos idosos	1
<b>Total</b>	<b>11</b>



# SELECIONE A PRIORIDADE NA ASSISTÊNCIA SOCIAL



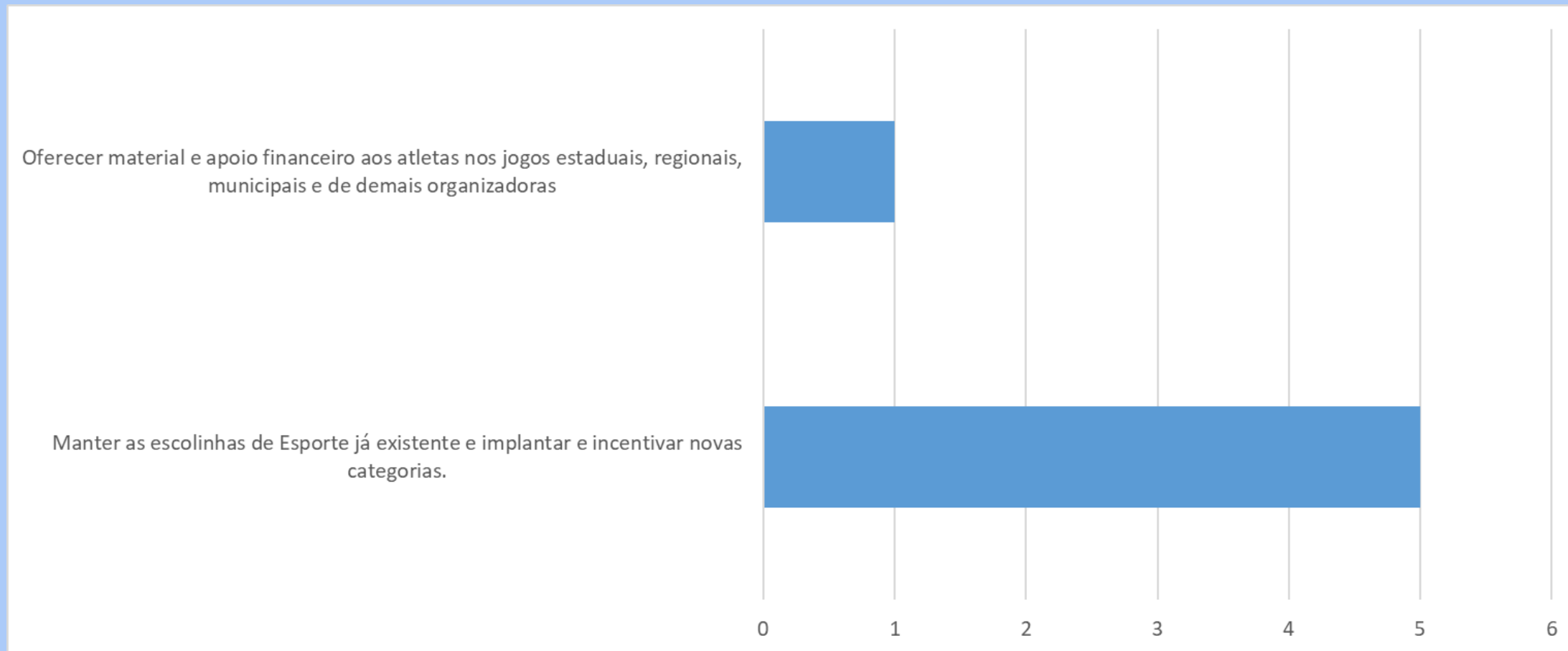
# SELECIONE A PRIORIDADE NO ESPORTE

Subitem da questão 01  
ou 02, a depender a da  
resposta da primeira.

Opção	Total
Manter as escolinhas de Esporte já existente e implantar e incentivar novas categorias.	5
Oferecer material e apoio financeiro aos atletas nos jogos estaduais, regionais, municipais e de demais organizadoras	1
<b>Total</b>	<b>6</b>



# SELECIONE A PRIORIDADE NO ESPORTE





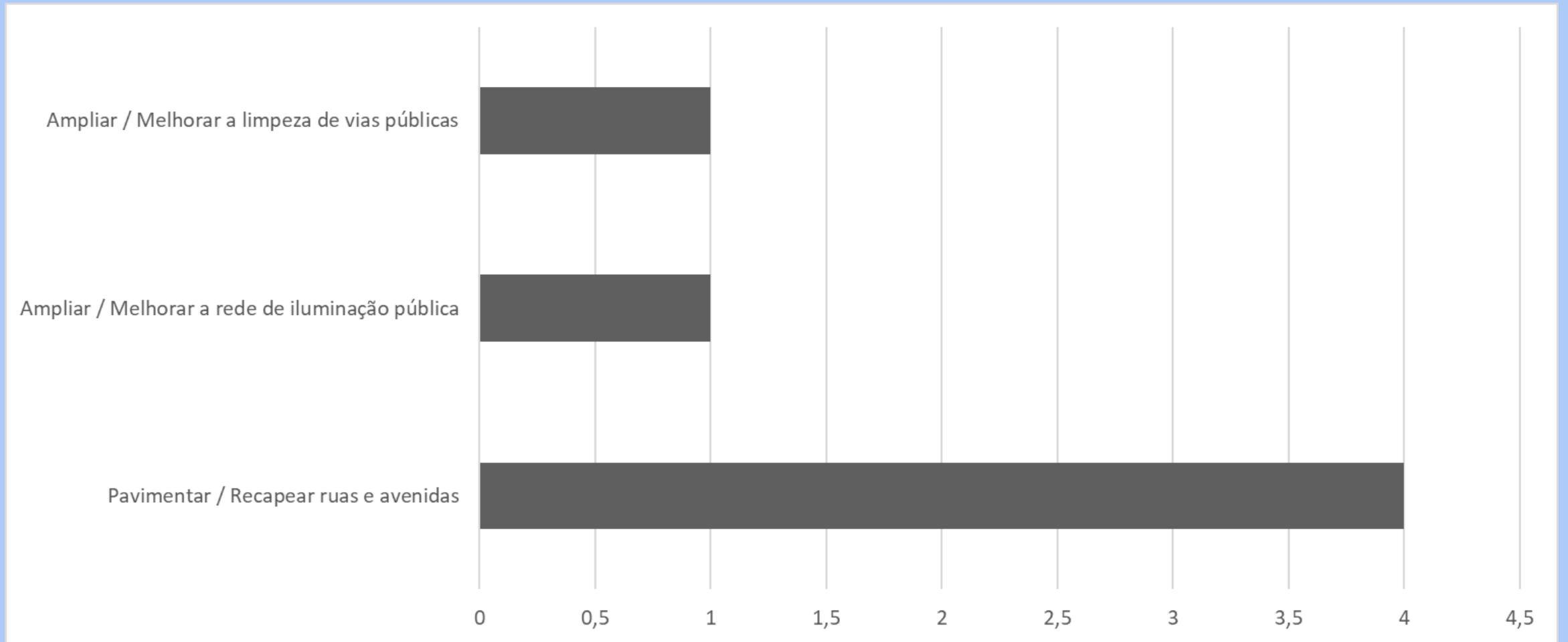
# SELECIONE A PRIORIDADE DENTRO DA INFRAESTRUTURA URBANA

Subitem da questão 01  
ou 02, a depender a da  
resposta da primeira.

Opção	Total
Pavimentar / Recapear ruas e avenidas	4
Ampliar / Melhorar a rede de iluminação pública	1
Ampliar / Melhorar a limpeza de vias públicas	1
<b>Total</b>	<b>6</b>



# SELECIONE A PRIORIDADE DENTRO DA INFRAESTRUTURA URBANA



# SELECIONE A PRIORIDADE DENTRO DA AGRICULTURA

Subitem da questão 01  
ou 02, a depender a da  
resposta da primeira.

Opção	Total
Fortalecer a Agricultura Familiar com apoio e assistência técnica ao agricultores	3
<b>Total</b>	<b>3</b>



# SELECIONE A PRIORIDADE DENTRO DE ÁGUA E ESGOTO

Subitem da questão 01  
ou 02, a depender a da  
resposta da primeira.

Opção	Total
Substituir / Ampliar as galerias de água das chuvas	3
<b>Total</b>	<b>3</b>



# SELECIONE A PRIORIDADE DENTRO DA CULTURA

Subitem da questão 01  
ou 02, a depender a da  
resposta da primeira.

Opção	Total
Promover e incentivar shows, eventos culturais regionais, peças teatrais, música, danças e outros	3
Criar um parque de exposições para abrigar eventos na cidade	2
Promover, incentivar e realizar oficinas de cultura e Saraus em espaços públicos	2
Construção da biblioteca e do museu municipal	1
<b>Total</b>	<b>8</b>



# SELECIONE A PRIORIDADE DENTRO DO MEIO AMBIENTE

Subitem da questão 01  
ou 02, a depender a da  
resposta da primeira.

Opção	Total
Plantar mais árvores na área urbana (investimentos no Viveiro Municipal)	3
Ampliação e melhorias do Aterro Sanitário municipal e demais resíduos	2
Ampliar a Coleta Seletiva de Lixo Reciclável e apoiar as Cooperativas	1
<b>Total</b>	<b>6</b>



# SELECIONE A PRIORIDADE DENTRO DE LAZER

Subitem da questão 01  
ou 02, a depender a da  
resposta da primeira.

Opção	Total
Criar a cidade da criança (espaço com brinquedos e instrutores)	2
Reativação e Manutenção do Parque Pilão d' Água	1
Manter os locais de lazer abertos sem restrição de horário	1
Implantar mais parques infantis nos bairros e dar manutenção nos existentes	1
<b>Total</b>	<b>5</b>



# SELECIONE A PRIORIDADE DENTRO DO TRÂNSITO

Subitem da questão 01  
ou 02, a depender a da  
resposta da primeira.

Opção	Total
Melhorar / Ampliar a sinalização de trânsito e de vias	1
<b>Total</b>	<b>1</b>





# SELECIONE A PRIORIDADE DENTRO DO TURISMO

Subitem da questão 01  
ou 02, a depender a da  
resposta da primeira.

Opção	Total
Criar e divulgar um roteiro turístico da cidade	1
<b>Total</b>	<b>1</b>




# AS 10 PRIORIDADES MAIS INDICADAS

Dentro das prioridades,  
serão apresentadas as  
10 prioridades mais  
citadas pela população

Opção	Total	%
Contratar mais médicos, enfermeiros e agentes comunitários para as UBS	105	24%
Investir na capacitação dos profissionais da Educação	79	18%
Contratar mais professores e cuidadores	55	13%
Contratar psicólogos e fonoaudiólogos	41	9%
Criar programas que incentivem as indústrias a se instalarem na cidade	38	9%
Construir novas Creches/Pré-Escolas e também novas salas de aula	29	7%
Modernizar os equipamentos (notebooks, televisões, computadores, condicionadores de ar)	28	6%
Construção do Casas Populares (Programas de Governo Federal/Estadual e Mutirão)	25	6%
Contratar profissionais de segurança que fiquem dentro das escolas	19	4%
Ampliar a Unidade de Tratamento Intensivo (UTI) adulta e pediátrica	18	4%
Total	437	100%



# AS 10 PRIORIDADES MAIS INDICADAS



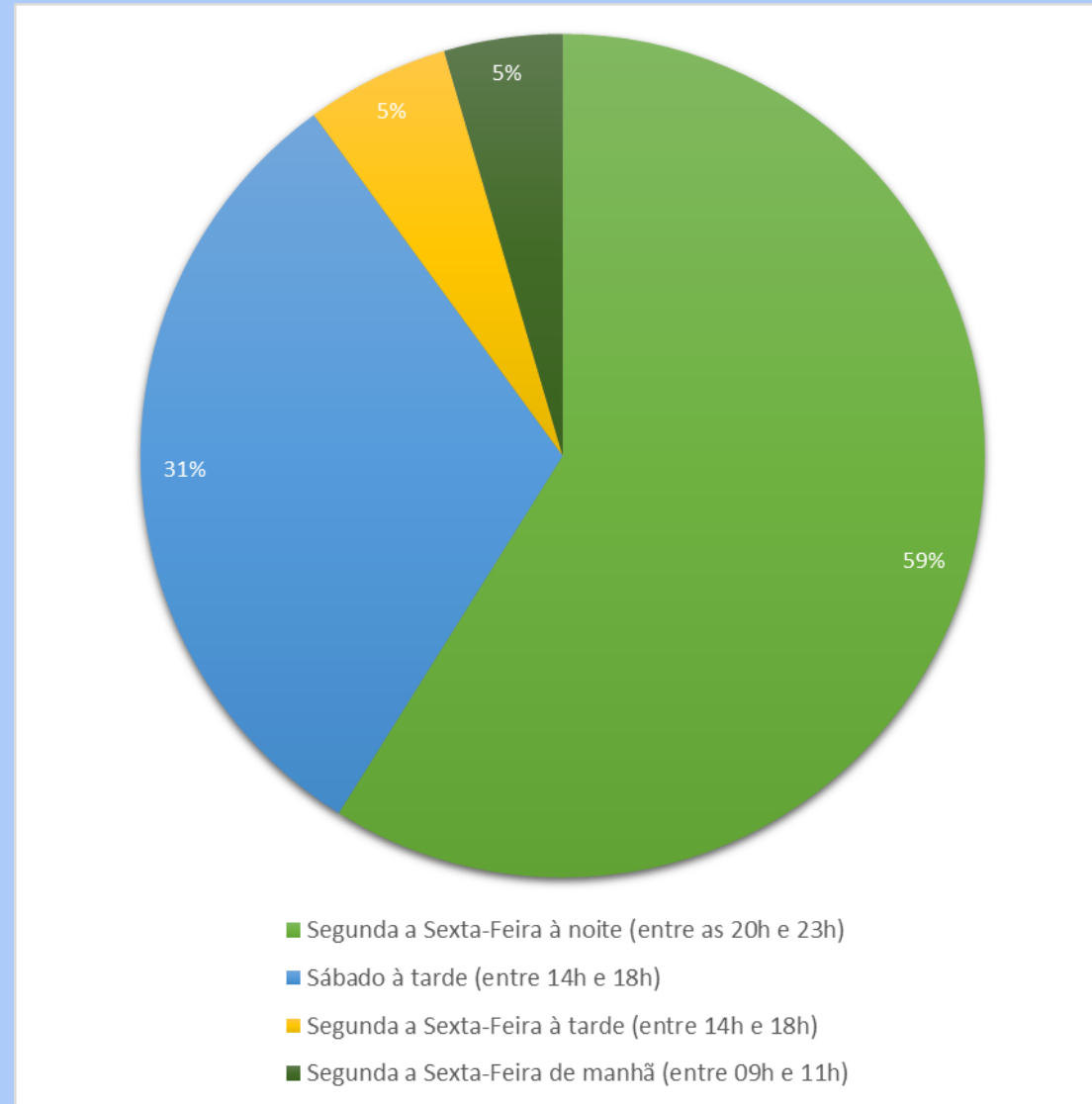
### **3. NA SUA OPINIÃO, QUAL O MELHOR PERÍODO PARA A POPULAÇÃO PARTICIPAR DAS AUDIÊNCIAS PÚBLICAS SOBRE ORÇAMENTO NA CÂMARA?**

Item de resposta única

<b>Opção</b>	<b>Total</b>	<b>%</b>
Segunda a Sexta-Feira à noite (entre as 20h e 23h)	182	59%
Sábado à tarde (entre 14h e 18h)	96	31%
Segunda a Sexta-Feira à tarde (entre 14h e 18h)	17	6%
Segunda a Sexta-Feira de manhã (entre 09h e 11h)	14	5%
Total	309	100%



### 3. NA SUA OPINIÃO, QUAL O MELHOR PERÍODO PARA A POPULAÇÃO PARTICIPAR DAS AUDIÊNCIAS PÚBLICAS SOBRE ORÇAMENTO NA CÂMARA?



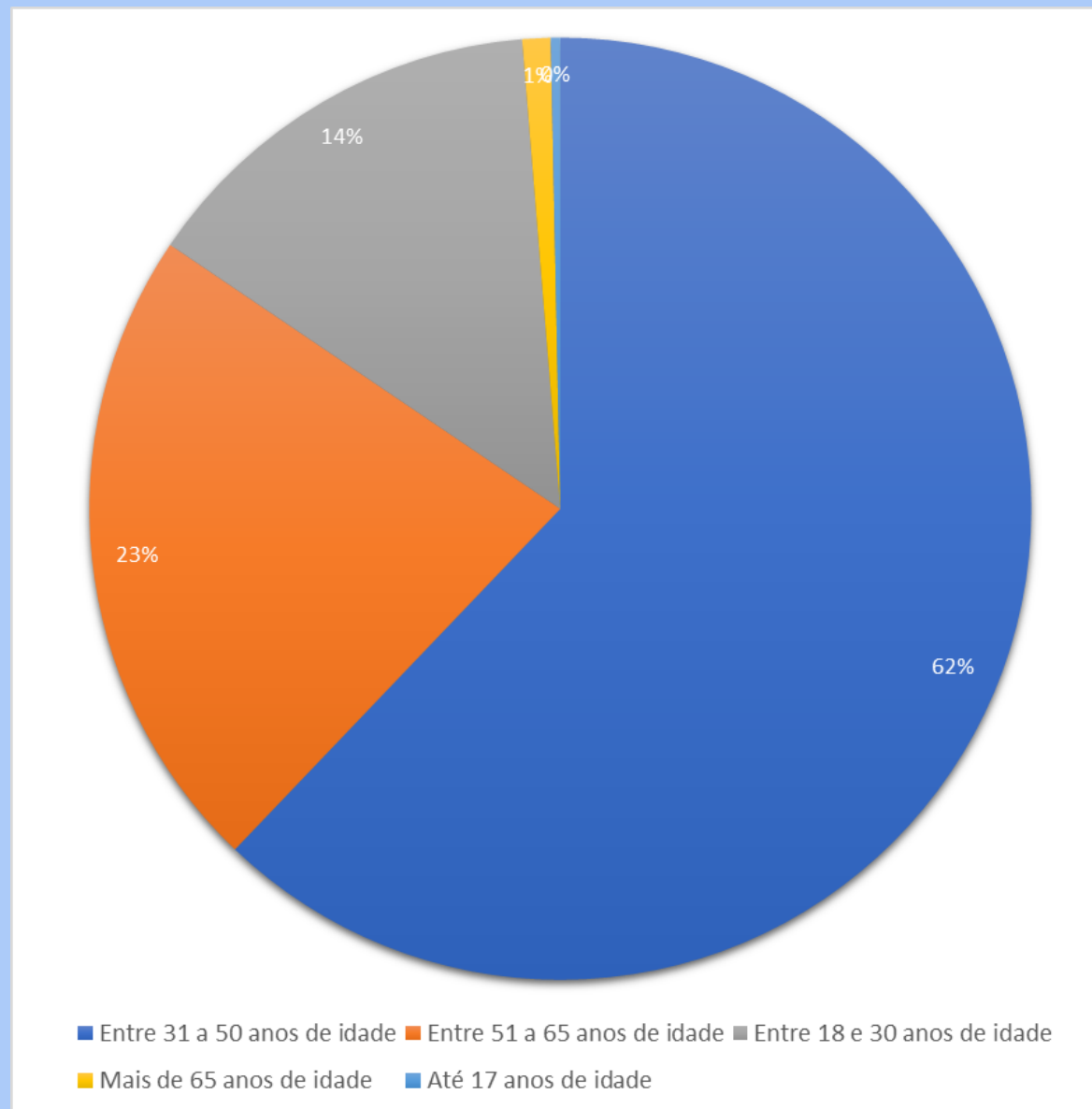
## 5. QUAL A SUA IDADE?

Item de resposta única

Opção	Total	%
Entre 31 a 50 anos de idade	192	62%
Entre 51 a 65 anos de idade	69	22%
Entre 18 e 30 anos de idade	44	14%
Mais de 65 anos de idade	3	1%
Até 17 anos de idade	1	0%
<b>Total</b>	<b>309</b>	<b>100%</b>



# 5. QUAL A SUA IDADE?



## 6. QUAL O NÍVEL DE ESCOLARIDADE?

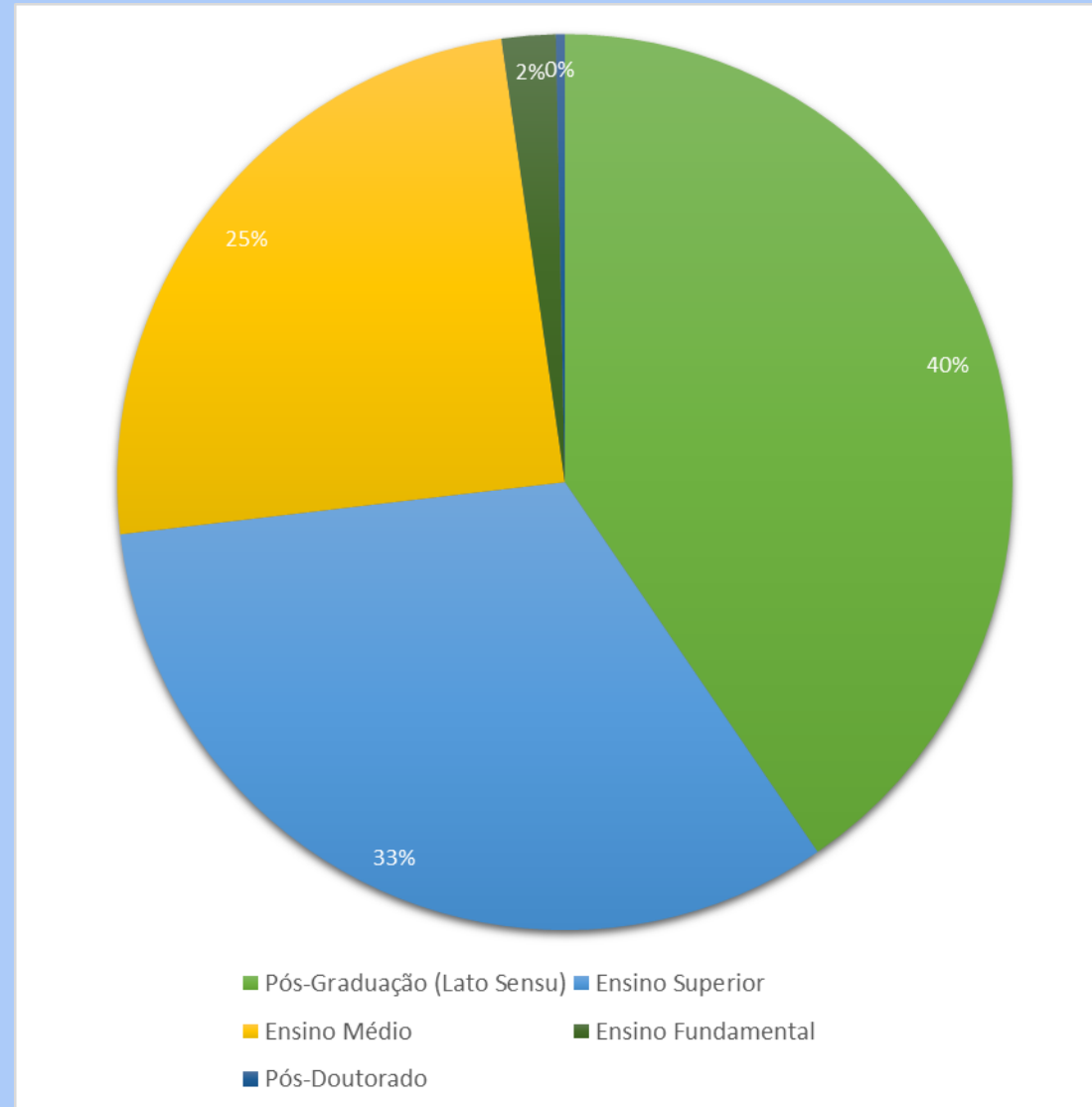
Item de resposta única

Opção	Total	%
Pós-Graduação (Lato Sensu)	125	40%
Ensino Superior	101	33%
Ensino Médio	76	25%
Ensino Fundamental	6	2%
Pós-Doutorado	1	0%
<b>Total</b>	<b>309</b>	<b>100%</b>





# 6. QUAL O NÍVEL DE ESCOLARIDADE?



# 7. EM QUAL BAIRRO DE ITAPEVA VOCÊ MORA

Item de resposta única.  
Apenas os nove bairros  
mais citados serão  
apresentados

Opção	Total	%
Jardim Virgínia	22	7%
Vila Aparecida	19	6%
Vila Nova	16	5%
São Camilo	13	4%
Jardim Maringá	12	4%
Jardim Europa	9	3%
Centro	9	3%
Jardim Nova Itapeva	7	2%
Parque São Jorge	7	2%
<b>Total</b>	<b>309</b>	<b>100%</b>



# 7. EM QUAL BAIRRO DE ITAPEVA VOCÊ MORA?

